



# MEGEVE



Décor bois



Pierre Chalvaine



Pierre Ollaire



Thermo-laquage noir



















Retrouvez toutes les informations sur ce poêle et visualisez le en 3D sur notre site [Orchel.fr](http://Orchel.fr) en scannant ce QR code

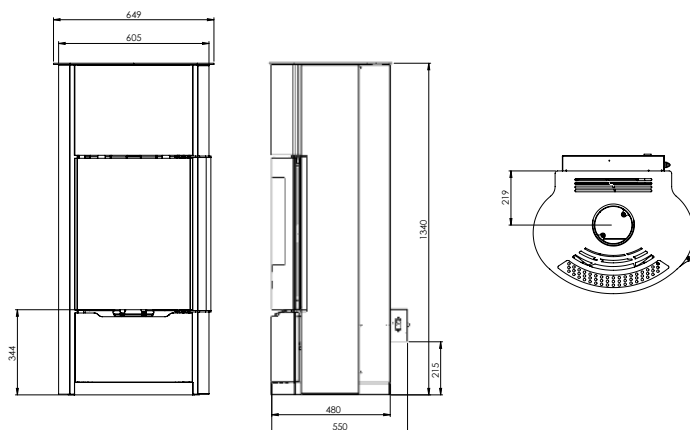
# MEGEVE

## Poêle à bois

A

	Puissance nominale (kw)	> 6
	Rendement moyen (%)	> 75
	Poussières (mg/Nm <sup>3</sup> )	< 40
	Taux CO (mg/Nm <sup>3</sup> )	< 1500
	Taux No (mg/Nm <sup>3</sup> )	< 200
	Dimensions des bûches (cm)	33
	Débit massique (g/s)	> 6
	Fermeture de porte (point)	2
	Sortie des fumées (ø mm)	150
	Conduit d'aspiration d'air comburant (ø mm)	100
	L x H x P (mm)	1200 x 580 x 450
	Dimension vitre (H x L)	610 x 530 mm
	Dimension foyer (H x L x P)	330 x 380 x 250 mm
	Poids Acier (kg)	120 kg
	Accumulation de chaleur (option)	120 kg
	Distance de sécurité (arrière/côtés)	250 mm

Homologation en cours



\* Homologation en cours

### OPTIONS

- Accumulation de chaleur 120kg
- Option ventilateur consommation min/max : 0-46 kW
- Option ventilateur débit : 318 m<sup>3</sup>/h

### AVANTAGES

- Double revêtement acier : grande longévité grâce à sa chambre de combustion en thermobéton.
- Double paroi 3 mm + 4 mm.
- Prise d'air ambiant : le réglage de l'air comburant s'opère avec deux manettes, une pour l'air primaire et une pour l'air ambiant
- Bac récupérateur de cendres.
- Porte fonte
- Vitre sérigraphié full-glass



Retrouvez toutes les informations sur ce poêle et visualisez le en 3D sur notre site [Orchel.fr](http://Orchel.fr) en scannant ce QR code